

GUÍA DE USO DE LA PLATAFORMA VIRTUAL DE LA ASOCIACIÓN ARAGONESA DE PSICOPEDAGOGÍA.

● LA PLATAFORMA VIRTUAL DE LA ASOCIACIÓN ARAGONESA DE PSICOPEDAGOGÍA. REQUISITOS MÍNIMOS PARA ACCEDER AL CURSO.

Requisitos mínimos:

Debes disponer de un ordenador personal, que tenga estas características mínimas:

- Navegador de Internet (recomendable *Internet Explorer 5* o superior, *Netscape 6* o superior, *Mozilla Firefox*).
- Conexión a internet de 56Kbps (muy recomendable disponer de línea ADSL).

La Plataforma Virtual de la Asociación Aragonesa de Psicopedagogía está construida con Moodle ©. Moodle es una plataforma construida con PHP, MySQL y que corre en servidores que tengan instalado Apache. Dado que las instrucciones se ejecutan en el servidor, no se requiere instalar ningún programa en el ordenador del alumno.

Información sobre el curso del que deseas obtener matrícula:

La información sobre este curso, así como la matriculación del mismo se realizan a través de la Secretaría Técnica de la Asociación Aragonesa de Psicopedagogía:

Por teléfono: 976759551

Por fax: 976363931

Por correo electrónico: aaps@psicoaragon.es

Por la página web: <http://www.psicoaragon.es>

Por correo ordinario: PS Constitución,12- 6ª planta ZARAGOZA-50008

● CÓMO ACCEDER A LA PLATAFORMA VIRTUAL DE LA ASOCIACIÓN ARAGONESA DE PSICOPEDAGOGÍA.

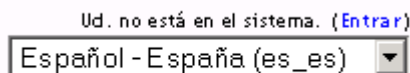
Se accede a la Plataforma Virtual a través de la página web de la Asociación Aragonesa de Psicopedagogía, <http://www.psicoaragon.es> pulsando en el botón correspondiente a “Aula Virtual”.

Aula virtual

NOTA IMPORTANTE: El enlace a la Plataforma Virtual se revisa continuamente y es correcto. En algunas ocasiones, bien por problemas de saturación de la línea o bien por un fallo del servidor de la empresa proveedora de servicios, puede que la página no se cargue y el navegador muestre un mensaje de error. En estos casos hay que intentar acceder nuevamente a la página, pulsando el botón “actualizar página” del navegador, o mejor aún, volviendo a abrir una nueva ventana del navegador. Si después de 3 o 4 intentos consecutivos la página no se visualizase, el problema del servidor puede ser importante y es aconsejable aplazar durante unos minutos el acceso, reintentándolo más tarde.

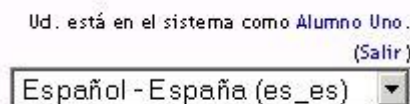
Una vez que se ha abierto la página principal de la Plataforma Virtual, aparece información sobre los cursos disponibles y, en su caso, documentos de acceso libre. Sin embargo, en la

esquina superior derecha de la pantalla, aparece un mensaje claro que dice lo siguiente: “Usted no está en el sistema ([Entrar](#))”.



Por defecto, está señalando el idioma español. El idioma sólo afecta a la plataforma, no a los contenidos del curso. Si cambiases el idioma, sólo aparecerían en el nuevo idioma los textos de la propia plataforma, y no los de los documentos del curso.

En tanto que el usuario no entre en el sistema, no tendrá acceso ni a los cursos (tanto de acceso libre como de pago) ni a determinadas prestaciones de la Plataforma, como son los chats de conversación en tiempo real. Es preciso, por tanto, registrarse como usuario, o bien entrar simplemente como invitado. Para ello necesariamente hay que pulsar en el enlace “Entrar”.



Cuando se pulsa en el enlace “Entrar”, aparece la pantalla de validación de usuarios, desde donde se puede realizar también el registro de nuevos alumnos.

PLATAFORMA VIRTUAL ASOCIACIÓN ARAGONESA DE PSICOPEDAGOGÍA



Usuarios registrados

Entre aquí usando su nombre de usuario y contraseña
(Las 'Cookies' deben estar habilitadas en su navegador) ⓘ

Nombre de usuario
Contraseña

Algunos cursos permiten el [acceso](#) de invitados

¿Olvidó su nombre de usuario o contraseña?

Registrarse como usuario

Hola. Para acceder al sistema tómese un minuto para crear una cuenta. Cada curso puede disponer de una "clave de acceso" que sólo tendrá que usar la primera vez. Estos son los pasos:

1. Rellene el [Formulario de Registro](#) con sus datos.
2. El sistema le enviará un correo para verificar que su dirección sea correcta.
3. Lea el correo y confirme su matrícula.
4. Su registro será confirmado y usted podrá acceder al curso.
5. Seleccione el curso en el que desea participar.
6. Si algún curso en particular le solicita una "contraseña de acceso" utilice la que le facilitaron cuando se matriculó. Así quedará matriculado.
7. A partir de ese momento no necesitará utilizar más que su nombre de usuario y contraseña en el formulario de la página para entrar a cualquier curso en el que esté matriculado.

El proceso para registrarse es muy sencillo: basta con pulsar en el cuadro de la derecha denominado “Registrarse como usuario” en el enlace dispuesto en el primer punto: 1.

Rellene el “formulario de registro”. Se le piden datos fundamentales para realizar la inscripción: un nombre de usuario, una contraseña, y una dirección de correo electrónico REAL.

Crear un nuevo usuario y contraseña para acceder al sistema

Nombre de usuario*
Contraseña* Desenmascarar

Por favor, escriba algunos datos sobre usted

Dirección de correo*
Correo (de nuevo)*
Nombre*
Apellido*
Ciudad*
País*

En este formulario hay campos obligatorios

Estos datos están protegidos por la Ley de Protección de Datos, y en caso de que no acceda a la Plataforma Virtual en un plazo de 180 días consecutivos, son borrados automáticamente. En el supuesto de que sí te matricules, los datos pasan a la base de datos de la Asociación Aragonesa de Psicopedagogía, quien los utiliza únicamente para enviarte información de las actividades y servicios que periódicamente se ofertan desde la Asociación. Puedes solicitar tu baja de esta base de datos en cualquier momento.

Al recibir estos datos, la Plataforma Virtual automáticamente te enviará un correo electrónico a la dirección que hayas facilitado, solicitando la confirmación del registro.

Una vez que te hayas registrado como usuario, podrás acceder a todos los servicios de la Plataforma Virtual permanentemente, excepto a aquellos cursos en los que sea necesario disponer de una clave para matricularse.

NOTA IMPORTANTE: Tanto el usuario como la contraseña son campos que diferencian las letras mayúsculas y minúsculas. Ten cuidado al introducir su usuario y contraseña, pues hay veces que al intentar entrar en la Plataforma, se produce un error de usuario o contraseña, y se debe a que la tecla de bloqueo de mayúsculas está en posición incorrecta. No obstante, si pese a revisar este punto te sigue dando error al introducir el usuario o la contraseña, ponte en contacto con el administrador del sistema a través del correo garzonjc@gmail.com.

Para conseguir la clave, es preciso que te pongas en contacto con la Secretaría Técnica de la Asociación Aragonesa de Psicopedagogía, llamando por teléfono al número 976759551, o bien por correo electrónico, a la dirección tal como se indica en el primer punto de esta Guía del Curso. En este servicio de la Asociación te informarán si el curso al que quieres

acceder es de pago, o bien es de acceso restringido. En el primer caso, para ser dado de alta deberás acreditar el pago de la matrícula del curso mediante el oportuno justificante de ingreso bancario o transferencia, o bien hacerlo efectivo en la propia Sede de la Asociación. En el segundo caso te informarán de los requisitos necesarios para acceder al curso, y si los cumples, te facilitarán inmediatamente la clave.

En los cursos que imparte la Asociación Aragonesa de Psicopedagogía a través de su Plataforma Virtual que han sido homologados por el Departamento de Educación del Gobierno de Aragón, las matriculaciones en los cursos se hacen efectivas a través del administrador de la Plataforma, una vez que recibe la comunicación de Secretaría Técnica de que el alumno ha pagado los derechos de matrícula. Si estos cursos tienen una fecha de inicio, el alumno no podrá acceder al curso hasta esa fecha. Por tanto, en estos cursos, no recibirás una clave, sino que accederás automáticamente el día de inicio del curso, una vez que accedas a la Plataforma Virtual con tu usuario y contraseña, y siempre que hayas abonado el importe del curso.

Si no deseas registrarte en la Plataforma Virtual, todavía puedes entrar a la misma como usuario invitado, pulsando en el botón correspondiente de la página de validación de usuarios:

Algunos cursos pueden permitir el acceso como invitado:

[Entrar como invitado](#)

Como invitado, puedes acceder a los servicios de libre acceso de la Plataforma, e incluso puedes acceder a los cursos de libre acceso o a aquellos cursos en que se permita la entrada de invitados. Sin embargo, algunos de estos cursos también tienen un acceso restringido, por lo que necesitarás disponer de una clave que obtendrás también a través de la Secretaría Técnica de la Asociación. En ningún caso podrás acceder como invitado a los cursos en los que sea necesario realizar un pago para obtener la matrícula.

Si en algún momento olvidas tu contraseña, tienes la opción de pulsar el botón “recordar por correo electrónico”, que se encuentra en la pantalla de acceso, al final del cuadro de la izquierda, y debajo del botón de entrada como invitado:

[¿Olvidó su nombre de usuario o contraseña?](#)

[Recordar por correo electrónico](#)

● CÓMO NAVEGAR POR LA PLATAFORMA VIRTUAL DE LA ASOCIACIÓN ARAGONESA DE PSICOPEDAGOGÍA.

Si eres un usuario registrado de la Plataforma Virtual, tendrás libre acceso a toda la información y a todos los servicios, excepto a aquellos cursos que, por sus especiales características, estén protegidos por una clave.

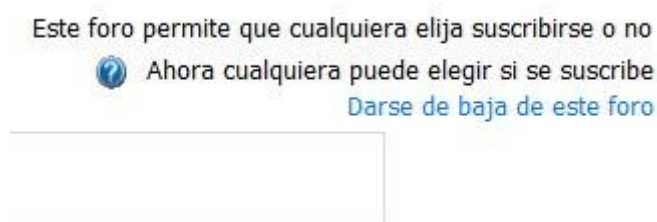
Un usuario puede acceder a las siguientes zonas de la pantalla principal:

1. Zona de anuncios y noticias: en esta zona el administrador publica anuncios relativos a los distintos servicios de la Plataforma, a la apertura de nuevos cursos, y cualquier otro tipo de información de interés general.

2. Zona de foros y chat: en esta zona, se encuentra el acceso a distintos foros y al chat de la Plataforma, que se utiliza por los usuarios que no están adscritos a ningún curso de acceso restringido. Puede ser utilizado por todos los usuarios, excepto por aquellos que hayan entrado como invitados.



Los foros pueden ser de suscripción obligatoria o voluntaria. En el caso de que sea voluntaria, al entrar en uno de estos foros, aparecerá en la zona superior derecha un enlace denominado “Darse de baja de este foro”, que permitirá salir del mismo.



No obstante es recomendable mantenerse suscrito a los foros de un curso, pues los tutores envían mensajes de interés para los alumnos. Estos mensajes los reciben los alumnos a través del correo electrónico que han facilitado al registrarse en la Plataforma Virtual.

En el caso de que la cantidad de correos recibidos sea molesta, cada usuario puede configurar a través de su perfil la forma de recibirlos. Si sólo se desea recibir un mensaje por día con el resumen de todos los correos (o exclusivamente el resumen de los temas), los usuarios deberán entrar por su perfil personal. Se puede acceder de varias maneras. La más sencilla es a través del enlace con el nombre del usuario que aparece en la esquina superior derecha de la Plataforma, durante la visita del usuario:



Pinchando en el enlace, se abre el perfil personal del usuario.



Se elige la pestaña “Editar información”, y en la opción “Tipo de resumen de correo”, se elige entre tres opciones “Sin resumen-Completo-Por temas” la que en cada momento interese.

Tipo de resumen de correo*	Por temas (correo diario sólo con temas) ▾
Auto-suscripción al foro*	Sí, cuando envíe un mensaje suscríbame a ese foro ▾
Rastreo del foro*	No: no registrar los mensajes que he visto ▾

La opción “Sin resumen” permite recibir uno a uno todos los mensajes publicados en el foro, tanto por los tutores como por los alumnos; la opción “Completo” facilita un solo mensaje por día, en el que se incluyen todos los mensajes que se hayan publicado; finalmente la opción “Por temas” permite recibir un solo mensaje por día, en el que se incluyen los mensajes organizados por los temas que se hayan abierto en dicho foro.

En cuanto a los chats, se utilizan para conversaciones en tiempo real con acceso libre para todos los usuarios inscritos en el curso. Existe la posibilidad de consultar en diferido las conversaciones que se hayan celebrado durante una determinada sesión, por parte de los usuarios que no hubiesen participado en ella.

[Ver las sesiones anteriores](#)


Aula virtual del curso

[Entrar a la sala](#)

(Versión sin marcos ni JavaScript)

3. **Calendario.** En esta sección aparece el calendario del mes actual, donde se han señalado los eventos más importantes que pueden tener lugar dentro de la Plataforma (inicios de curso, citas para intervenir en un chat, fin del plazo para presentar trabajos, etc.). Si estás esperando el inicio de un curso, la cita de una clase en línea, o el día de finalización de un determinado taller, tendrás obligatoriamente que consultar esta sección.



4. **Zona de Cursos:** es la parte central de la plataforma. Aquí encontrarás una relación de cursos disponibles en la plataforma. Algunos serán de libre acceso y otros estarán protegidos con una clave. Lo puedes saber con antelación por el símbolo de protección que llevan ().

1º trimestre

Moodle para profesores

La práctica en orientación educativa: el día a día de un orientador/a.

Orientación Profesional



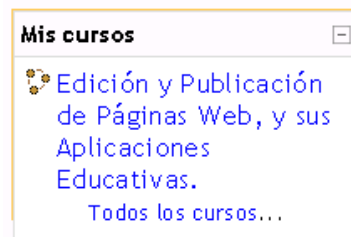
5. **Zona de mensajes:** en este recuadro recibirás aviso de otros participantes en la plataforma que te mandan mensajes.



6. Usuarios en línea: En todo momento tienes información de los participantes que están conectados como tú a la Plataforma Virtual.



7. Mis cursos: aquí tendrás la relación de todos los cursos en los que estés matriculado.



8. Novedades: los avisos que deja el administrador, organizados cronológicamente de más moderno a más antiguo.

